

Profi cash 12

Anleitung zur manuellen Umstellung der Konten (EBICS)

Hinweis:

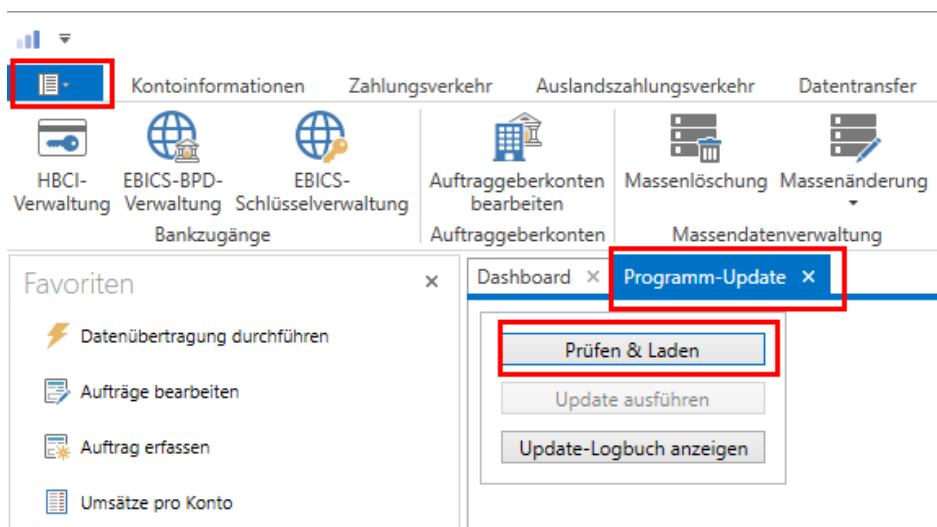
Bitte holen Sie vor der Umstellung Ihre Umsätze vom 15.09.2023 wie gewohnt per EBICS ab.

1. Anmeldung

Starten Sie bitte zunächst die Software Profi cash mit Ihrem Benutzer und dem entsprechenden Kennwort. Sämtliche Zugangsdaten bleiben auch nach der Fusion unverändert gültig.

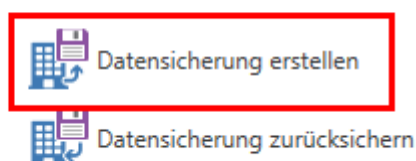
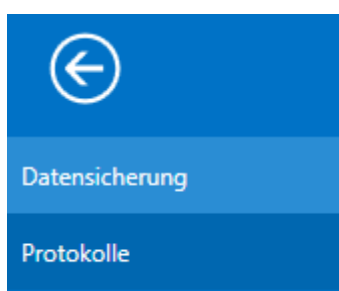
2. Programmaktualisierung

Stellen Sie sicher, dass auf Ihrem Computer die aktuelle Programmversion 12.80 von Profi cash installiert ist. Nehmen Sie hierzu unter dem Menü „**blauer Reiter -> Programmupdate**“ über „**Prüfen & Laden**“ eine Updateprüfung vor. Sofern Ihnen ein Programmupdate zur Installation angeboten wird, führen Sie dieses bitte aus.



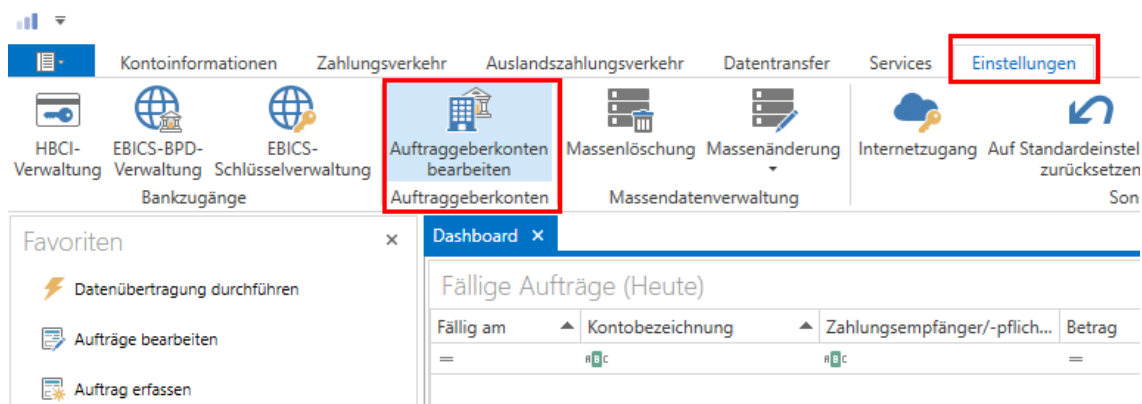
3. Daten sichern

Bevor Sie mit der Umstellung beginnen, sichern Sie bitte zuerst Ihre Daten. Die Schaltfläche hierzu finden Sie unter dem Menü „**blauer Reiter-> Datensicherung**“.

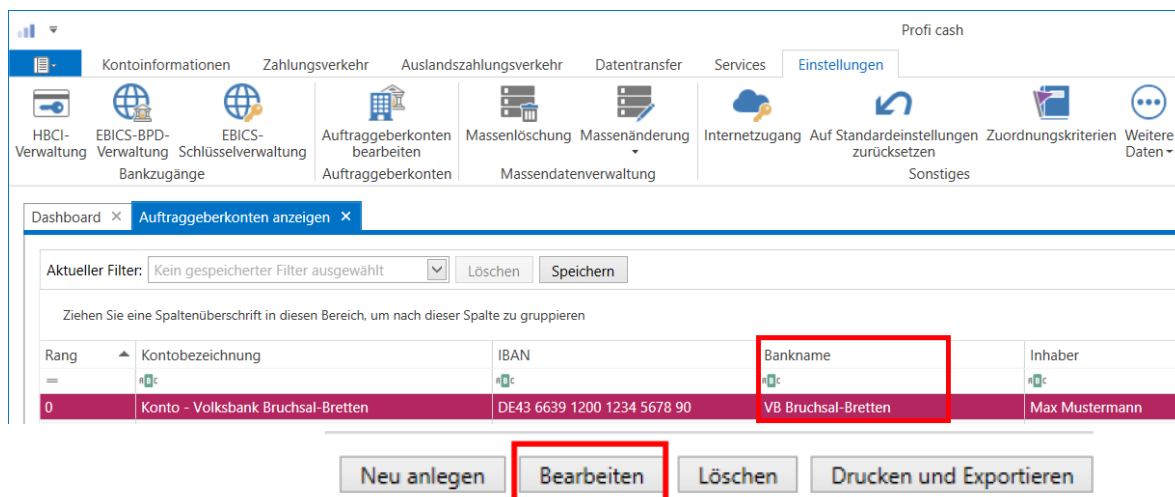


4. Umstellung der Kontonummer und Bankleitzahl

Starten Sie die Umstellung über den Menüpunkt „Einstellungen -> Auftraggeberkonten bearbeiten“.



Wählen Sie in dem Feld „Kontobezeichnung“ Ihr Konto bei der ehemaligen Volksbank Bruchsal-Bretten eG aus. Klicken Sie anschließend auf die Schaltfläche „Bearbeiten“.



Sollten Sie die Rückfrage erhalten, ob bereits ausgeführte ZV-Jobs vorhanden sind, die zunächst gelöscht werden müssen, bestätigen Sie diese mit „Ja“. Sollten sich in der Datenübertragung noch nicht ausgeführte ZV-Jobs befinden, ist zunächst eine Stornierung und Reaktivierung dieser Aufträge erforderlich.

Die Frage „Aufträge zu Job xx wieder aktivieren“ bestätigen Sie mit der Schaltfläche „Ja“. Die nun wieder fälligen Aufträge können nach erfolgter Umstellung erneut die Datenübertragung eingestellt werden.

Aktualisieren Sie nun über „**Konto ändern**“ die Kontodaten vom bisherigen Konto auf die neuen Bankverbindungsdaten. Tragen Sie hierzu jeweils im Feld „**Neu**“ die neue Bankleitzahl **67292200** und Ihre **neue Kontonummer** ein. Ihre neue Kontonummer haben wir Ihnen in einem separaten Anschreiben mitgeteilt. Bei Bedarf kann auch die Kontobezeichnung geändert werden. Speichern Sie die Änderungen mit der Schaltfläche „**Ändern**“.

Kontobezeichnung	Konto - Volksbank Bruchsal-Bretten
Kontoart	Konto allgemein
Kontokategorie	
Bankverbindung	
Kontonummer	1234567890
Bankleitzahl	66391200
IBAN	DE43 6639 1200 1234 5678 90
BIC	GENODE61BTT
Bankname	VB Bruchsal-Bretten
Bankort	Bretten
Inhaberangaben	
TIPANET-Adresse	
Einstellungen	
Verwendungen	
Konto ändern	Saldo auf 0,00 setzen

Konto ändern

Kontobezeichnung
Alt Konto - Volksbank Bruchsal-Bretten
Neu Konto - VB Kraichgau

Kontonummer
Alt 1234567890
Neu 9876543210

Bankleitzahl
Alt 66391200
Neu 67292200

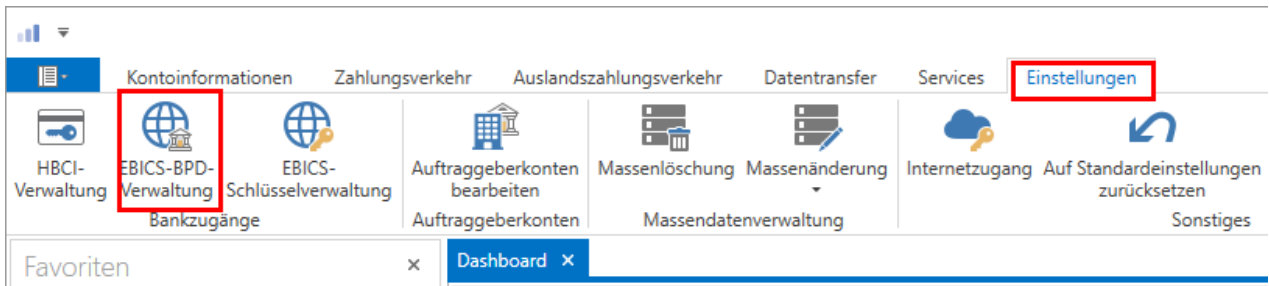
Ändern Abbrechen

Im Anschluss erhalten Sie einen Bestätigungshinweis. Klicken Sie hier ebenfalls auf „**OK**“.

Führen Sie diesen Schritt bei allen Ihren bisherigen Konten der ehemaligen Volksbank Bruchsal-Bretten eG durch.

5. Anpassung der Bankparameterdaten (BPD)

Rufen Sie nun die BPD-Verwaltung über die entsprechende Schaltfläche in der Maske „Stammdaten -> EBICS-BPD-Verwaltung“ auf.



Vergewissern Sie sich, dass das BPD-Kürzel zur ehemaligen Volksbank Bruchsal-Bretten eG ausgewählt ist. Sie erkennen dieses u. a. an der alten Bankleitzahl **66391200**. Ändern Sie die Bankleitzahl auf die neue Bankleitzahl **67292200** ab. Klicken Sie anschließend auf die Schaltfläche „Speichern“.

The screenshot shows the 'EBICS-BPD-Verwaltung' form. At the top, the 'BPD-Kürzel' is set to 'EBICS - Voba BB'. Below this, there are tabs for 'Bankparameterdaten', 'Teilnehmer', and 'Einreichungsfristen'. The 'Bankparameterdaten' tab is active, showing a form with the following fields:

Kunden - ID	MV999999
EBICS Hostname	MULTIVIA
BLZ	66391200
EBICS Adresse	https://ebics.multivia-suite.de/ebicsweb/ebicsweb
EBICS Version	2.5

There is a checked checkbox for 'ohne verteilte EU'. At the bottom right, there are three buttons: 'Löschen', 'Leeren/Neu', and 'Speichern'. The 'BLZ' field is highlighted with a red box.

Sofern Sie in Profi cash mehrere User bzw. Firmen verwalten, prüfen Sie unter allen Anmeldungen/Firmen in der Software, ob weitere Konten der ehemaligen Volksbank Bruchsal-Bretten eG umzustellen sind.

Die Umstellung ist damit abgeschlossen.

Bevor Sie die nächste Auftragsübertragung vornehmen, prüfen Sie bitte die Jobs in der „Datenübertragung“ auf Richtigkeit!

