

Profi cash 11

Anleitung zur manuellen Umstellung der Konten (EBICS)

Hinweis:

Bitte holen Sie vor der Umstellung Ihre Umsätze vom 19.11.2021 wie gewohnt per EBICS ab.

1. Anmeldung

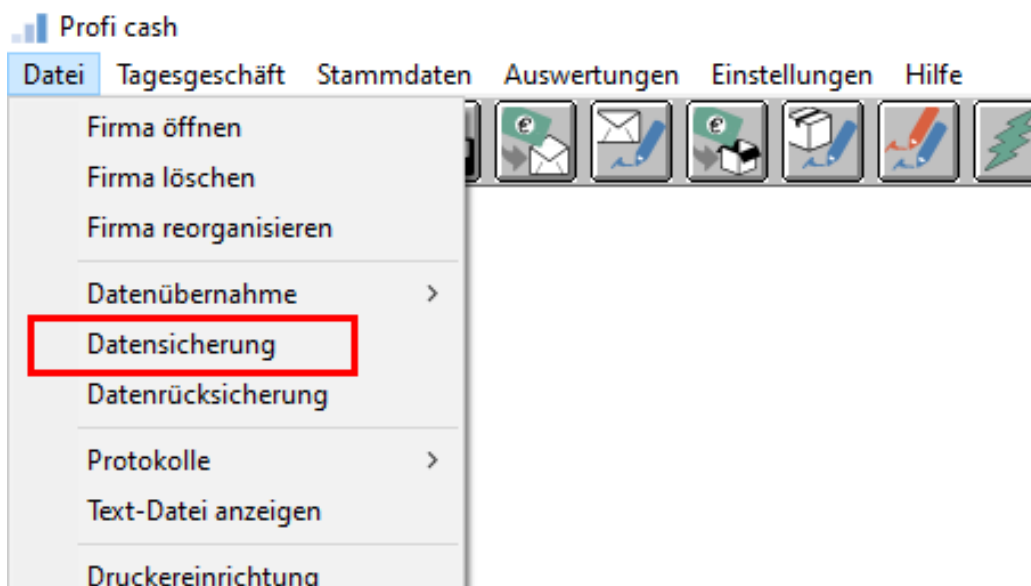
Starten Sie bitte zunächst die Software Profi cash mit Ihrem Benutzer „**master**“ und dem entsprechenden Kennwort. Sämtliche Zugangsdaten bleiben auch nach der Fusion unverändert gültig.

2. Programmaktualisierung

Stellen Sie sicher, dass auf Ihrem Computer die aktuelle Programmversion 11.78 von Profi cash installiert ist. Nehmen Sie hierzu unter dem Menü „**Datei -> Programmupdate**“ eine Updateprüfung vor. Sofern Ihnen ein Programmupdate zur Installation angeboten wird, führen Sie dieses bitte aus.

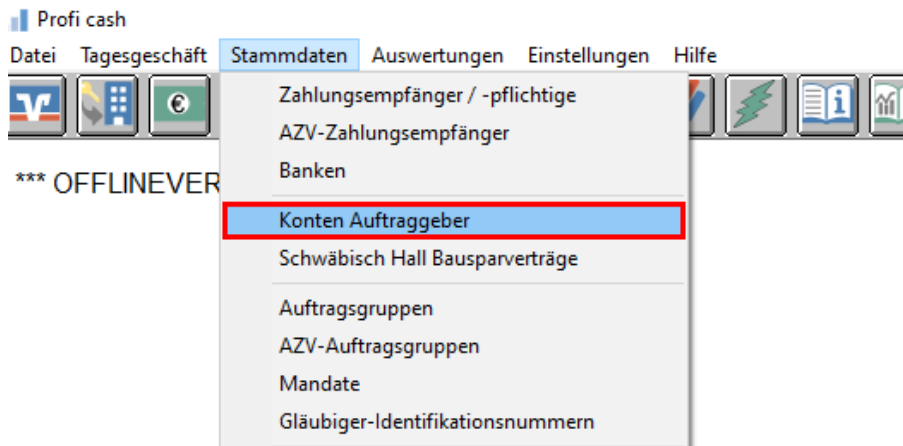
3. Daten sichern

Bevor Sie mit der Umstellung beginnen, sichern Sie bitte zuerst Ihre Daten.

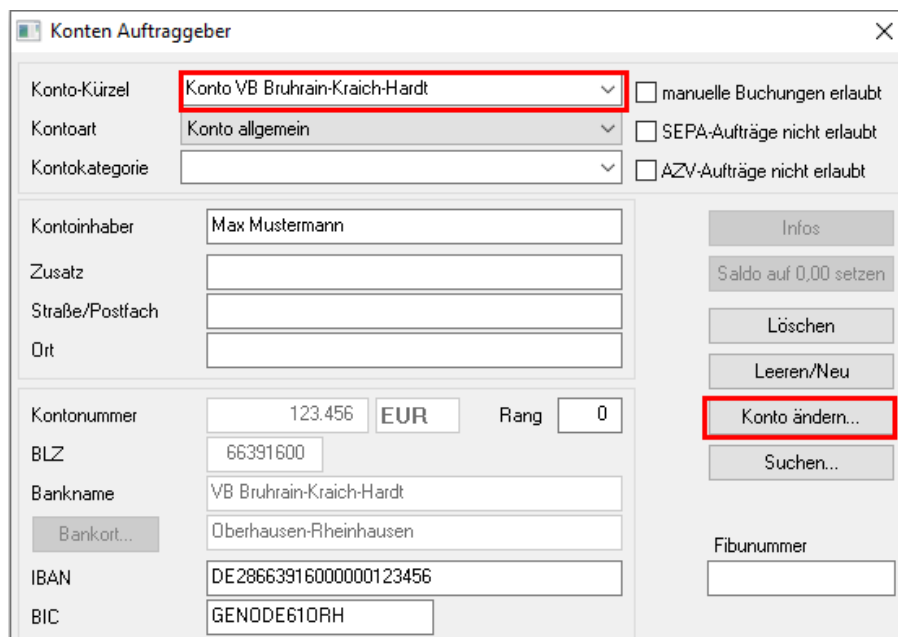


4. Umstellung der Kontonummer und Bankleitzahl

Starten Sie die Umstellung über den Menüpunkt „**Stammdaten -> Konten Auftraggeber**“.



Wählen Sie in dem Feld „**Konto-Kürzel**“ Ihr Konto bei der ehemaligen Volksbank Bruhrain-Kraich-Hardt eG aus. Klicken Sie anschließend auf die Schaltfläche „**Konto ändern**“.



Sollten Sie die Rückfrage erhalten, ob bereits ausgeführte ZV-Jobs vorhanden sind, die zunächst gelöscht werden müssen, bestätigen Sie diese mit „**Ja**“. Sollten sich in der Datenübertragung noch nicht ausgeführte ZV-Jobs befinden, ist zunächst eine Stornierung und Reaktivierung dieser Aufträge erforderlich.

Die Frage „**Aufträge zu Job xx wieder aktivieren**“ bestätigen Sie mit der Schaltfläche „**Ja**“. Die nun wieder fälligen Aufträge können nach erfolgter Umstellung erneut die Datenübertragung eingestellt werden.

Aktualisieren Sie nun die Kontodaten vom bisherigen Konto auf die neuen Bankverbindungsdaten. Tragen Sie hierzu im Feld „BLZ“ die neue Bankleitzahl **67292200** und im Feld „Kontonummer“ Ihre neue Kontonummer ein. Ihre neue Kontonummer haben wir Ihnen in einem separaten Anschreiben mitgeteilt. Speichern Sie die Änderung mit „OK“.

Neuer Ordnungsbegriff Auftraggeberkonto

alte Begriffe

Konto-Kürzel: Konto VB Bruhrain-Kraich-Hardt

BLZ: 66391600

Kontonummer: 123.456

neue Begriffe

Konto-Kürzel: Konto VB Kraichgau

BLZ: 67292200

Kontonummer: 456.789

Bitte Änderungen eintragen!

OK Beenden

Im Anschluss erhalten Sie einen Bestätigungshinweis. Klicken Sie hier ebenfalls auf „OK“.

Führen Sie diesen Schritt bei allen Ihren bisherigen Konten der ehemaligen Volksbank Bruhrain-Kraich-Hardt eG durch.

5. Anpassung der Bankparameterdaten (BPD)

Rufen Sie nun die BPD-Verwaltung über die entsprechende Schaltfläche in der Maske „Stammdaten -> EBICS-BPD-Verwaltung“ auf.

Stammdaten Auswertungen Einstellungen Hilfe

- Zahlungsempfänger / -pflichtige
- AZV-Zahlungsempfänger
- Banken
- Konten Auftraggeber
- Schwäbisch Hall Bausparverträge
- Auftragsgruppen
- AZV-Auftragsgruppen
- Mandate
- Gläubiger-Identifikationsnummern
- Währungsstamm
- Kurstabelle
- Länderkennzeichen
- Vorbelegungen >
- Firmenkonfiguration
- Anwenderverwaltung >
- HBCI-Verwaltung
- EBICS-BPD-Verwaltung**
- EBICS-Schlüsselverwaltung
- Massenlöschung >
- Massenänderung >

Vergewissern Sie sich, dass das BPD-Kürzel zur ehemaligen Volksbank Bruhrain-Kraich-Hardt eG ausgewählt ist. Sie erkennen dieses u. a. an der alten Bankleitzahl **66391600**. Ändern Sie die Bankleitzahl auf die neue Bankleitzahl **67292200** ab. Klicken Sie anschließend auf die Schaltfläche „Speichern“.

EBICS-BPD-Verwaltung

BPD-Kürzel: VB BKH [BPD-Kürzel ändern]

Bankparameterdaten

Kunden-ID: MV000000 BLZ: 66391600 [Einreichungsfristen ...]

EBICS Hostname: MULTIVIA EBICS Adresse: https://ebics.multivia-suite.de/ebicsweb/ebicsweb

ohne verteilte EU EBICS-Version: 2.5

[Löschen] [Leeren/Neu] [Speichern]

Sofern Sie in Profi cash mehrere User bzw. Firmen verwalten, prüfen Sie unter allen Anmeldungen/Firmen in der Software, ob weitere Konten der ehemaligen Volksbank Bruhrain-Kraich-Hardt eG umzustellen sind.

Die Umstellung ist damit abgeschlossen.

Bevor Sie die nächste Auftragsübertragung vornehmen, prüfen Sie bitte die Jobs in der „Datenübertragung“ auf Richtigkeit!

