

Profi cash 12

Anleitung zur manuellen Umstellung der Konten (EBICS)

Hinweis:

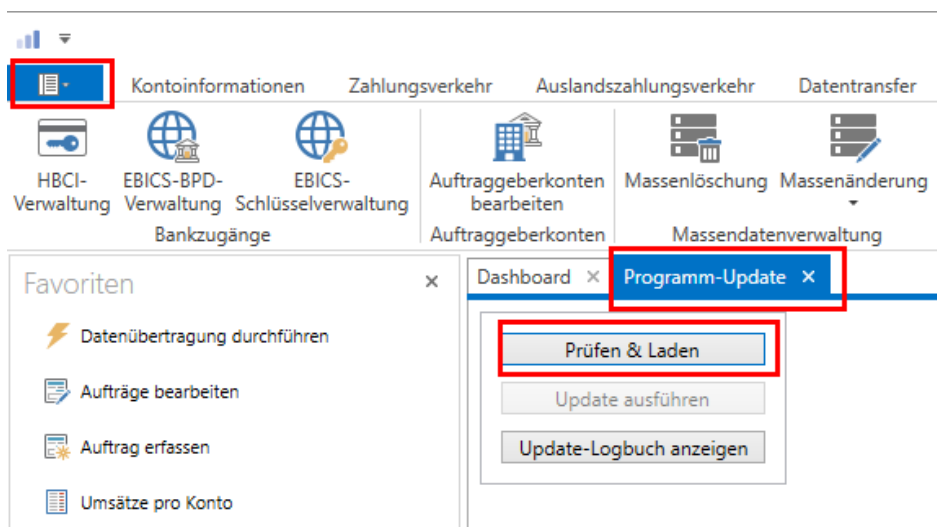
Bitte holen Sie vor der Umstellung Ihre Umsätze vom 19.11.2021 wie gewohnt per EBICS ab.

1. Anmeldung

Starten Sie bitte zunächst die Software Profi cash mit Ihrem Benutzer und dem entsprechenden Kennwort. Sämtliche Zugangsdaten bleiben auch nach der Fusion unverändert gültig.

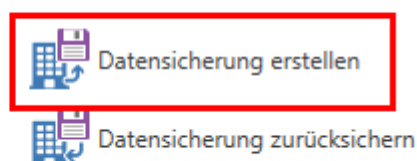
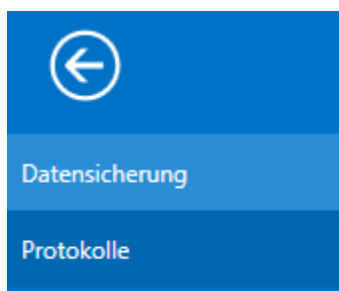
2. Programmaktualisierung

Stellen Sie sicher, dass auf Ihrem Computer die aktuelle Programmversion 12.32 von Profi cash installiert ist. Nehmen Sie hierzu unter dem Menü „**blauer Reiter -> Programmupdate**“ über „**Prüfen & Laden**“ eine Updateprüfung vor. Sofern Ihnen ein Programmupdate zur Installation angeboten wird, führen Sie dieses bitte aus.



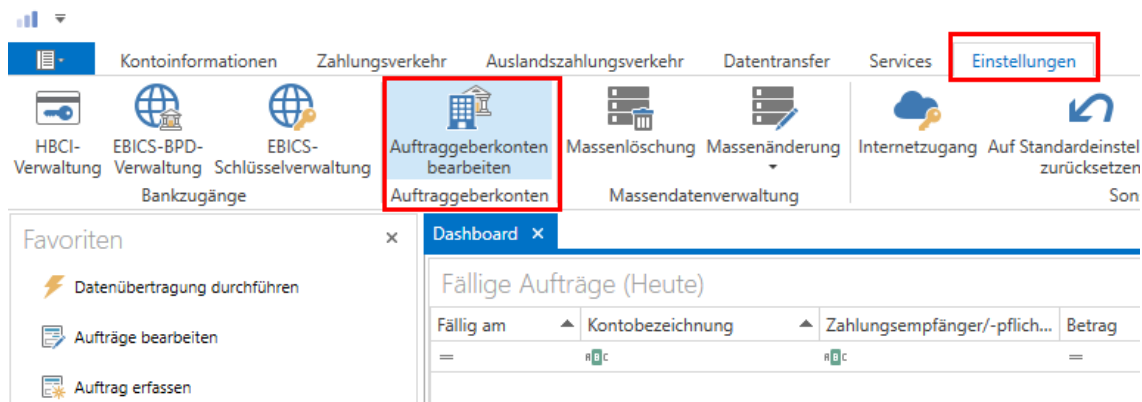
3. Daten sichern

Bevor Sie mit der Umstellung beginnen, sichern Sie bitte zuerst Ihre Daten. Die Schaltfläche hierzu finden Sie unter dem Menü „**blauer Reiter-> Datensicherung**“.

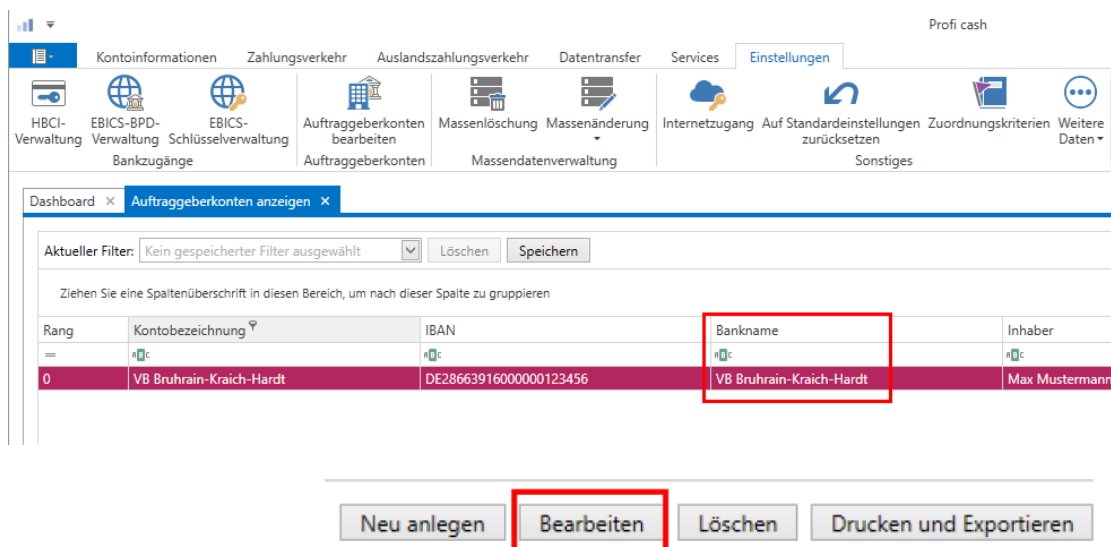


4. Umstellung der Kontonummer und Bankleitzahl

Starten Sie die Umstellung über den Menüpunkt „Einstellungen -> Auftraggeberkonten bearbeiten“.



Wählen Sie in dem Feld „Kontobezeichnung“ Ihr Konto bei der ehemaligen Volksbank Bruhrain-Kraich-Hardt eG aus. Klicken Sie anschließend auf die Schaltfläche „Bearbeiten“.



Sollten Sie die Rückfrage erhalten, ob bereits ausgeführte ZV-Jobs vorhanden sind, die zunächst gelöscht werden müssen, bestätigen Sie diese mit „Ja“. Sollten sich in der Datenübertragung noch nicht ausgeführte ZV-Jobs befinden, ist zunächst eine Stornierung und Reaktivierung dieser Aufträge erforderlich.

Die Frage „Aufträge zu Job xx wieder aktivieren“ bestätigen Sie mit der Schaltfläche „Ja“. Die nun wieder fälligen Aufträge können nach erfolgter Umstellung erneut die Datenübertragung eingestellt werden.

Aktualisieren Sie nun über „**Konto ändern**“ die Kontodaten vom bisherigen Konto auf die neuen Bankverbindungsdaten. Tragen Sie hierzu jeweils im Feld „**Neu**“ die neue Bankleitzahl **67292200** und Ihre **neue Kontonummer** ein. Ihre neue Kontonummer haben wir Ihnen in einem separaten Anschreiben mitgeteilt. Bei Bedarf kann auch die Kontobezeichnung geändert werden. Speichern Sie die Änderungen mit der Schaltfläche „**Ändern**“.

Kontobezeichnung	VB Bruhrain-Kraich-Hardt
Kontoart	Konto allgemein
Kontokategorie	
Bankverbindung	
Kontonummer	123456
Bankleitzahl	66391600
IBAN	DE28663916000000123456
BIC	GENODE61ORH
Bankname	VB Bruhrain-Kraich-Hardt
Bankort	Oberhausen-Rheinhausen
Inhaberangaben	
TIPANET-Adresse	
Einstellungen	
Verwendungen	
Konto ändern	Saldo auf 0,00 setzen

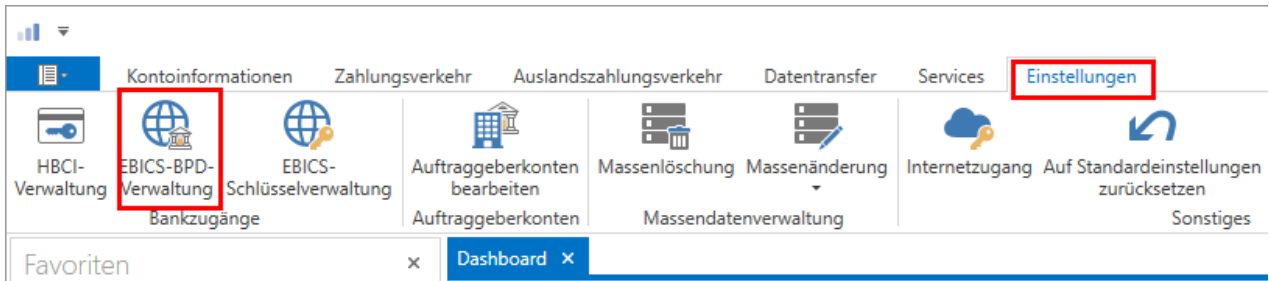
Konto ändern	
Kontobezeichnung	Alt VB Bruhrain-Kraich-Hardt
Neu	VB Kraichgau
Kontonummer	Alt 123456
Neu	123456789
Bankleitzahl	Alt 66391600
Neu	67292200
Ändern	Abbrechen

Im Anschluss erhalten Sie einen Bestätigungshinweis. Klicken Sie hier ebenfalls auf „**OK**“.

Führen Sie diesen Schritt bei allen Ihren bisherigen Konten der ehemaligen Volksbank Bruhrain-Kraich-Hardt eG durch.

5. Anpassung der Bankparameterdaten (BPD)

Rufen Sie nun die BPD-Verwaltung über die entsprechende Schaltfläche in der Maske „Stammdaten -> EBICS-BPD-Verwaltung“ auf.



Vergewissern Sie sich, dass das BPD-Kürzel zur ehemaligen Volksbank Bruhrain-Kraich-Hardt eG ausgewählt ist. Sie erkennen dieses u. a. an der alten Bankleitzahl **66391600**. Ändern Sie die Bankleitzahl auf die neue Bankleitzahl **67292200** ab. Klicken Sie anschließend auf die Schaltfläche „Speichern“.

The screenshot shows the 'EBICS-BPD-Verwaltung' form. At the top, there is a dropdown menu for 'BPD-Kürzel' with the value 'VB BKH' selected. Below this, there are three tabs: 'Bankparameterdaten', 'Teilnehmer', and 'Einreichungsfristen'. The 'Bankparameterdaten' tab is active. The form contains several input fields: 'Kunden - ID' (MV999999), 'EBICS Hostname' (MULTIVIA), 'BLZ' (66391600), 'EBICS Adresse' (https://ebics.multivia-suite.de/ebicsweb/ebicsweb), and 'EBICS Version' (2.5). There is also a checkbox labeled 'ohne verteilte EU' which is checked. At the bottom right, there are three buttons: 'Löschen', 'Leeren/Neu', and 'Speichern'. The 'Speichern' button is highlighted with a red box.

Sofern Sie in Profi cash mehrere User bzw. Firmen verwalten, prüfen Sie unter allen Anmeldungen/Firmen in der Software, ob weitere Konten der ehemaligen Volksbank Bruhrain-Kraich-Hardt eG umzustellen sind.

Die Umstellung ist damit abgeschlossen.

Bevor Sie die nächste Auftragsübertragung vornehmen, prüfen Sie bitte die Jobs in der „Datenübertragung“ auf Richtigkeit!

